

/|\ Fahrbahnmarkierung



Die Linien auf der Straße: Überfahren erlaubt oder verboten?

Markierungen auf der Fahrbahn sind rechtlich vollwertige Verkehrszeichen. Grundsätzlich gilt: Weiße Markierungen sind dauerhaft gültig, während **gelbe Markierungen** bei Baustellen die weißen Linien vorübergehend komplett außer Kraft setzen.

Die Linien

Leitlinie (Die gestrichelte Linie):

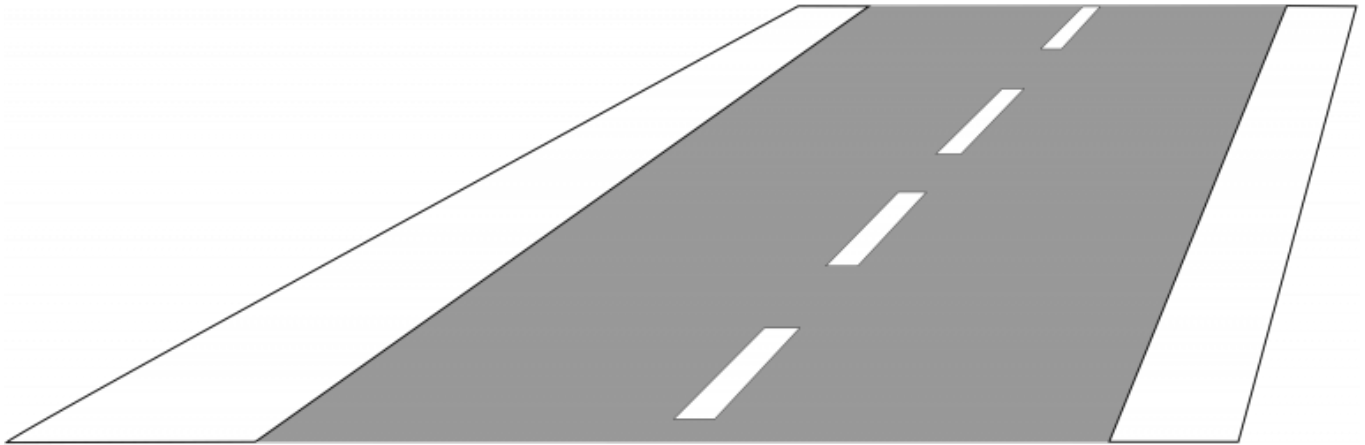
Die Bedeutung:

Sie trennt Fahrstreifen in gleicher Richtung oder grenzt deine Spur zum Gegenverkehr ab.



Regel:

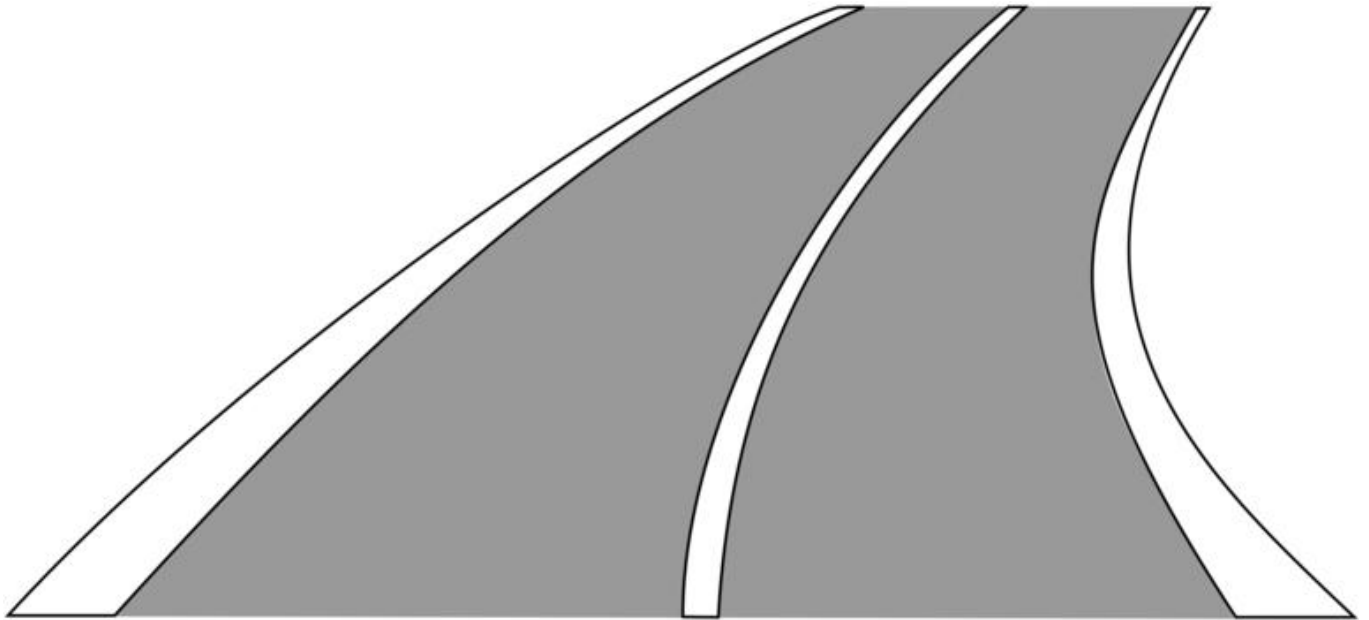
Du darfst sie zum Überholen, Abbiegen oder für einen Spurwechsel jederzeit überfahren, solange du niemanden gefährdest.

**Fahrstreifenbegrenzung (Die durchgezogene Linie in der Mitte):****Die Bedeutung:**

Sie trennt Fahrspuren voneinander oder grenzt den Gegenverkehr ab. Sie fungiert wie eine unsichtbare Mauer.

Regel:

Das Überfahren dieser Linie ist strikt verboten. Fahrzeuge dürfen sich links von ihr nicht befinden.



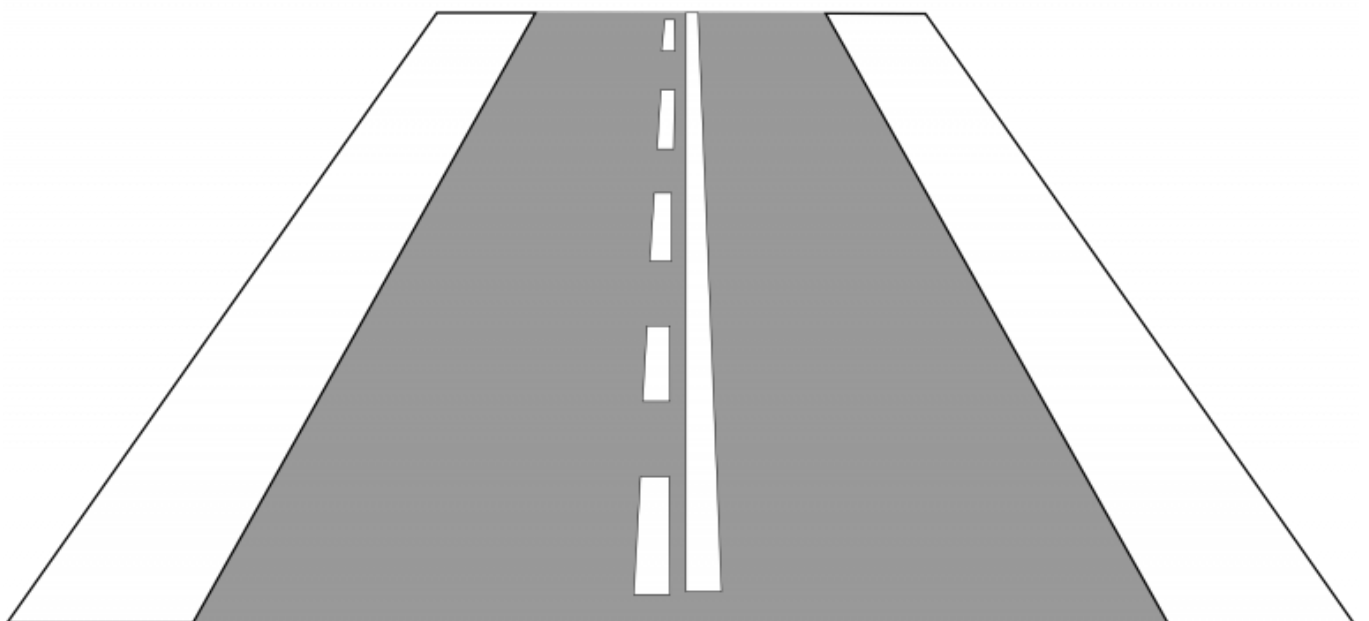
Einseitige Fahrstreifenbegrenzung (Die Kombi-Linie):

Die Bedeutung:

Eine durchgezogene und eine gestrichelte Linie verlaufen direkt nebeneinander.

Regel:

Es zählt immer nur die Linie, die sich **näher an deinem Fahrzeug** befindet. Ist die gestrichelte Linie auf deiner Seite, darfst du zum Überholen ansetzen. Ist die durchgezogene Linie auf deiner Seite, musst du auf deiner Spur bleiben.



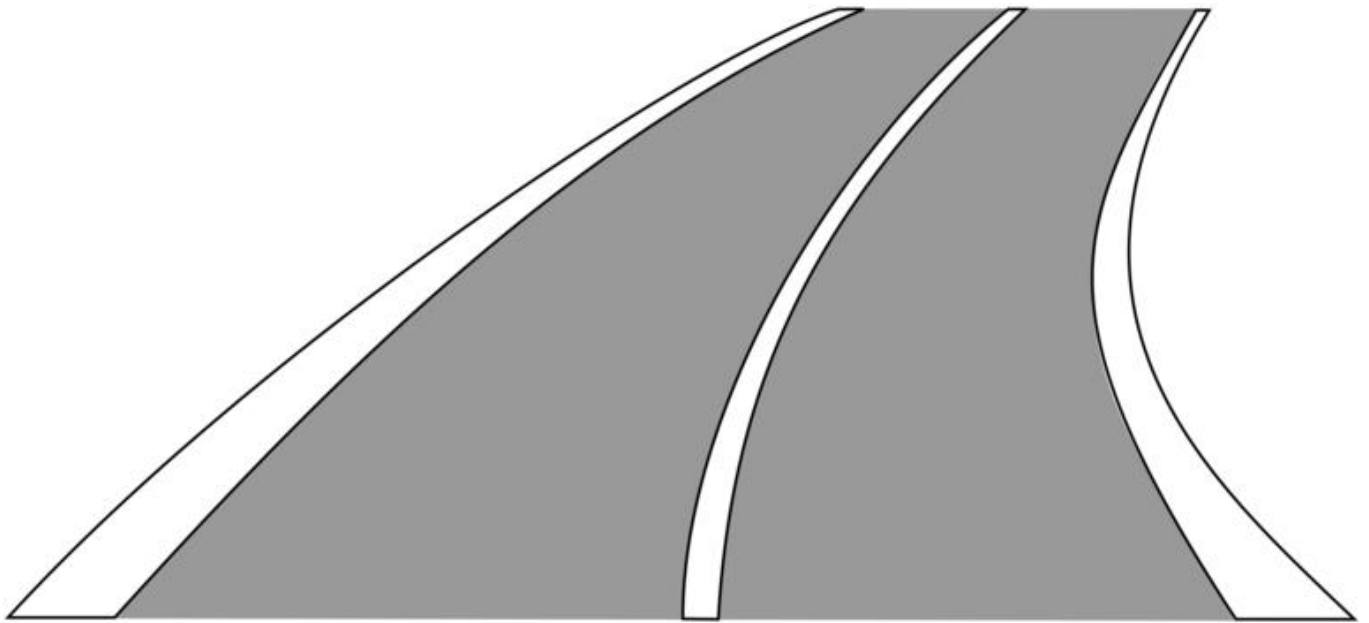
Fahrbahnbegrenzung (Die durchgezogene Linie ganz rechts außen):

Die Bedeutung:

Sie markiert den echten Rand der Fahrbahn und trennt diesen zum Beispiel vom Seitenstreifen ab.

Regel:

Wenn sich rechts neben dieser Linie ein befestigter Seitenstreifen befindet, gilt links von ihr auf der Fahrbahn ein **absolutes Halteverbot**, um den fließenden Verkehr nicht zu blockieren. Langsame Fahrzeuge (z. B. Traktoren) müssen rechts über diese Linie fahren, um schnelleren Fahrzeugen Platz zu machen.



Flächen, Pfeile und Sperrzonen

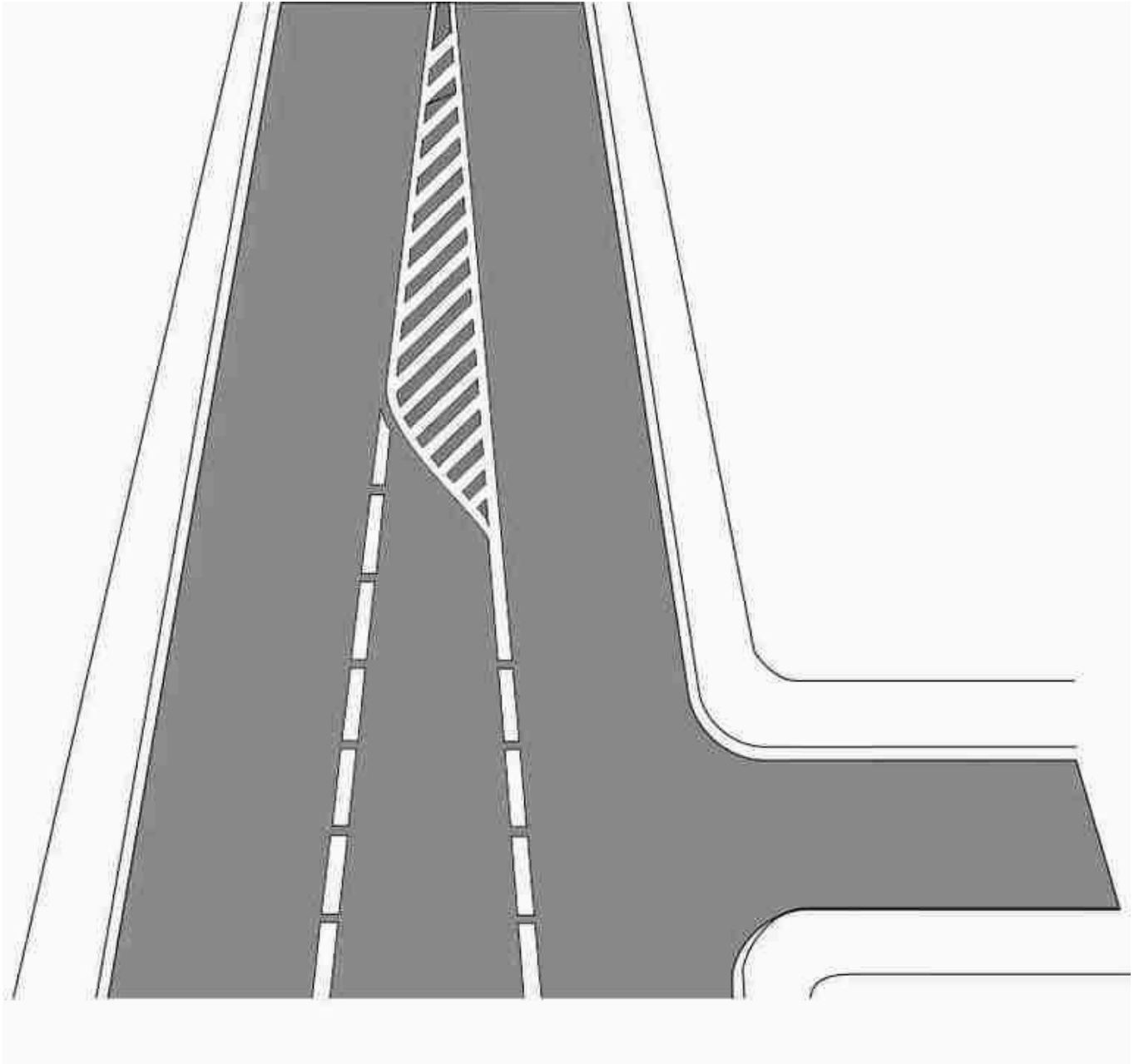
Sperrfläche (Die schraffierte Zone):

Die Bedeutung:

Ein durch breite Linien umrandeter Bereich mit schrägen, parallelen Strichen.

Regel:

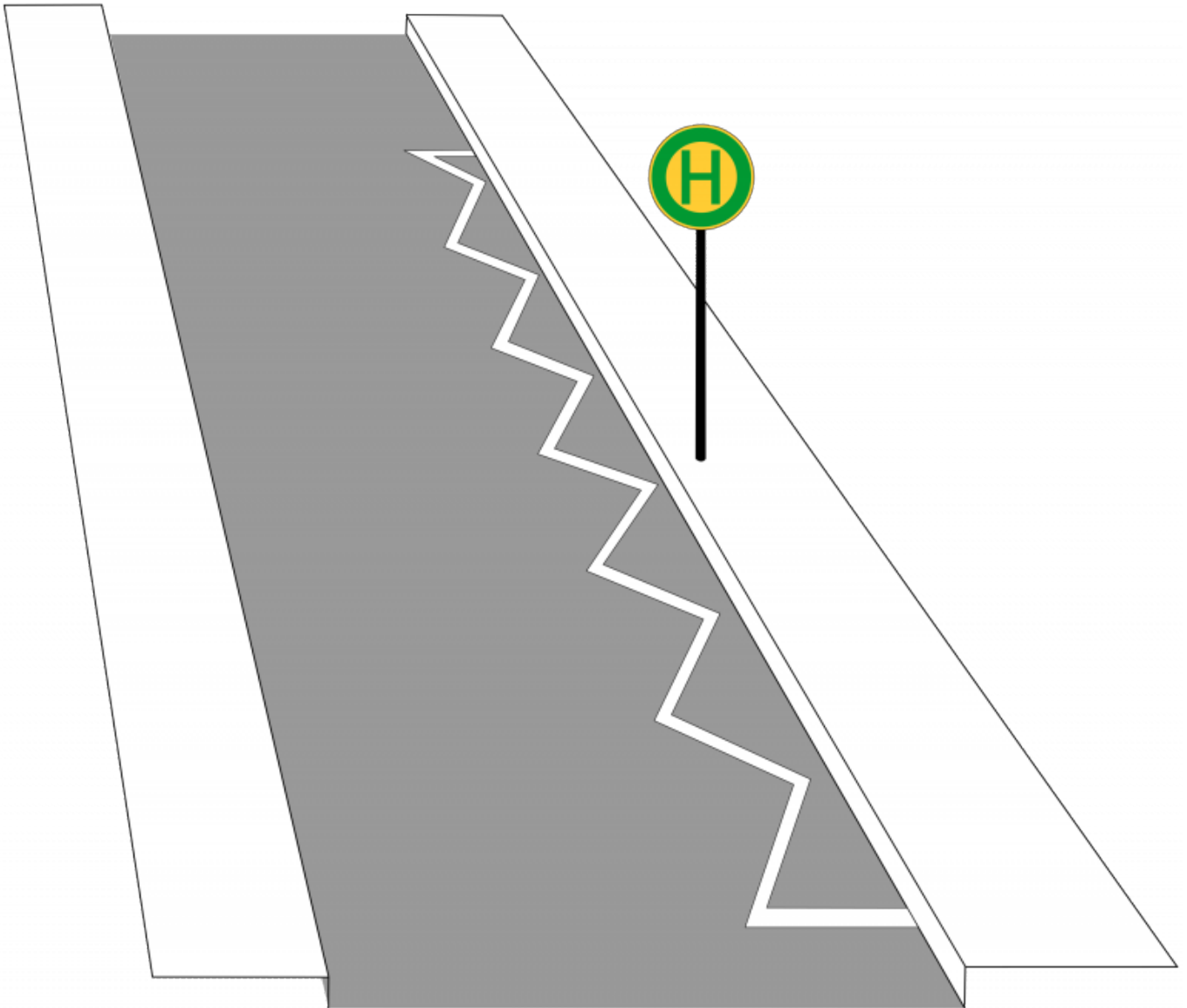
Diese Zone ist für alle Fahrzeuge absolut tabu. Du darfst Sperrflächen weder befahren, noch darauf wenden, halten oder parken.

**Grenzmarkierung für Halt- und Parkverbote (Die Zickzack-Linie):****Die Bedeutung:**

Diese weiße Zickzack-Linie hebt bestehende gesetzliche Verbotszonen (z. B. an Bushaltestellen, Kreuzungen oder Grundstücksausfahrten) visuell hervor und kann diese verlängern.

Regel:

Auf der gesamten Länge dieser Markierung gilt ein striktes Halt- und Parkverbot. Das Überfahren im fließenden Verkehr ist jedoch vollkommen legal.



Richtungspfeile und Vorankündigungspfeile:

Richtungspfeile:

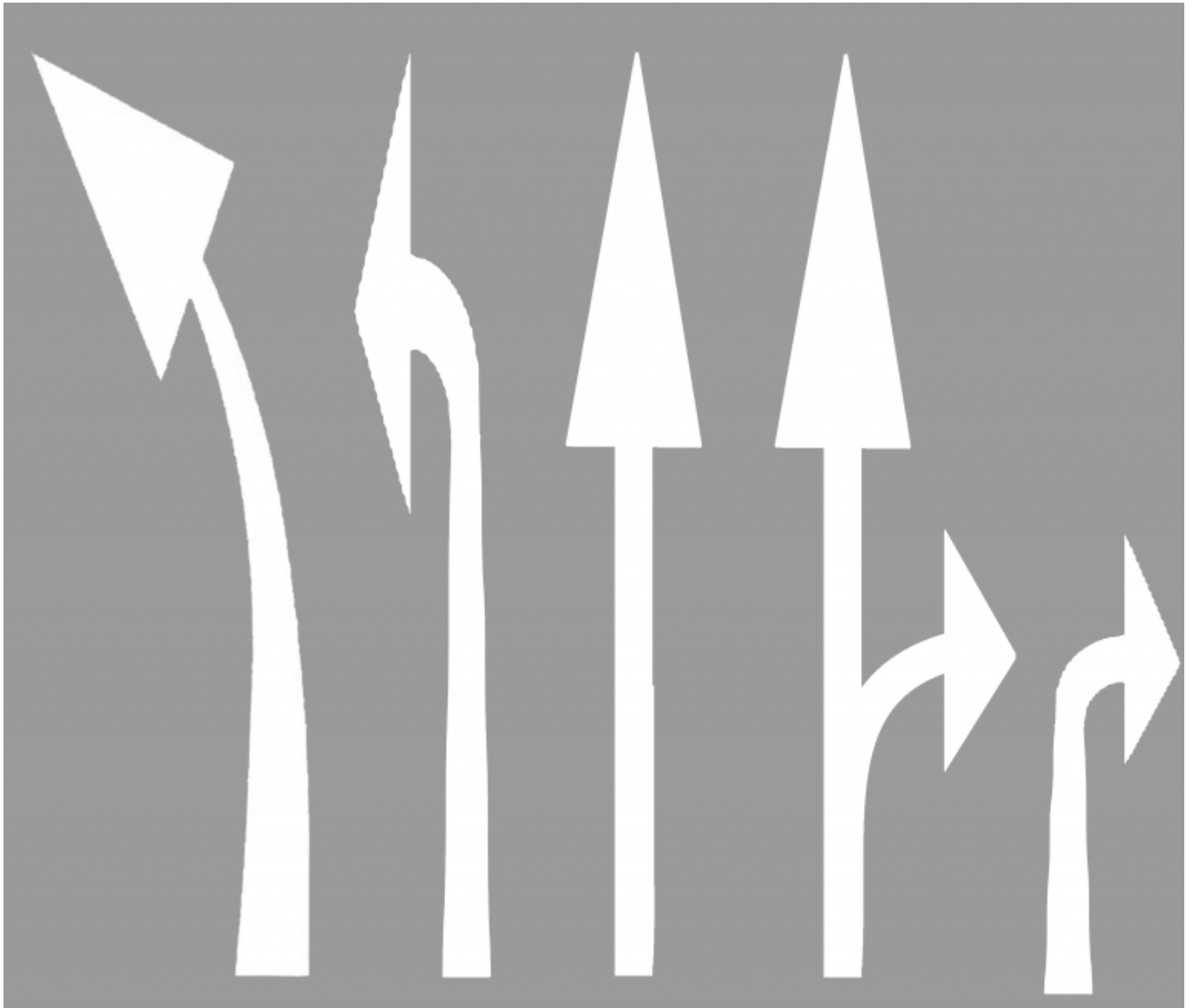
Ordne dich frühzeitig in der Spur ein, deren Pfeil deiner gewünschten Route entspricht. Ab der durchgezogenen Linie musst du der Pfeilrichtung zwingend folgen. **Absolutes Halteverbot** auf diesen Markierungen!

Vorankündigungspfeile (Spurwechselfeile):

Diese geschwungenen Pfeile werden dreimal hintereinander direkt auf der Mittellinie wiederholt. Sie kündigen an, dass dein Fahrstreifen gleich endet oder eine durchgezogene Fahrstreifenbegrenzung folgt. Du musst dich rechtzeitig einfädeln.

Regel:

Auf diesen Markierungen gilt absolutes Halteverbot!

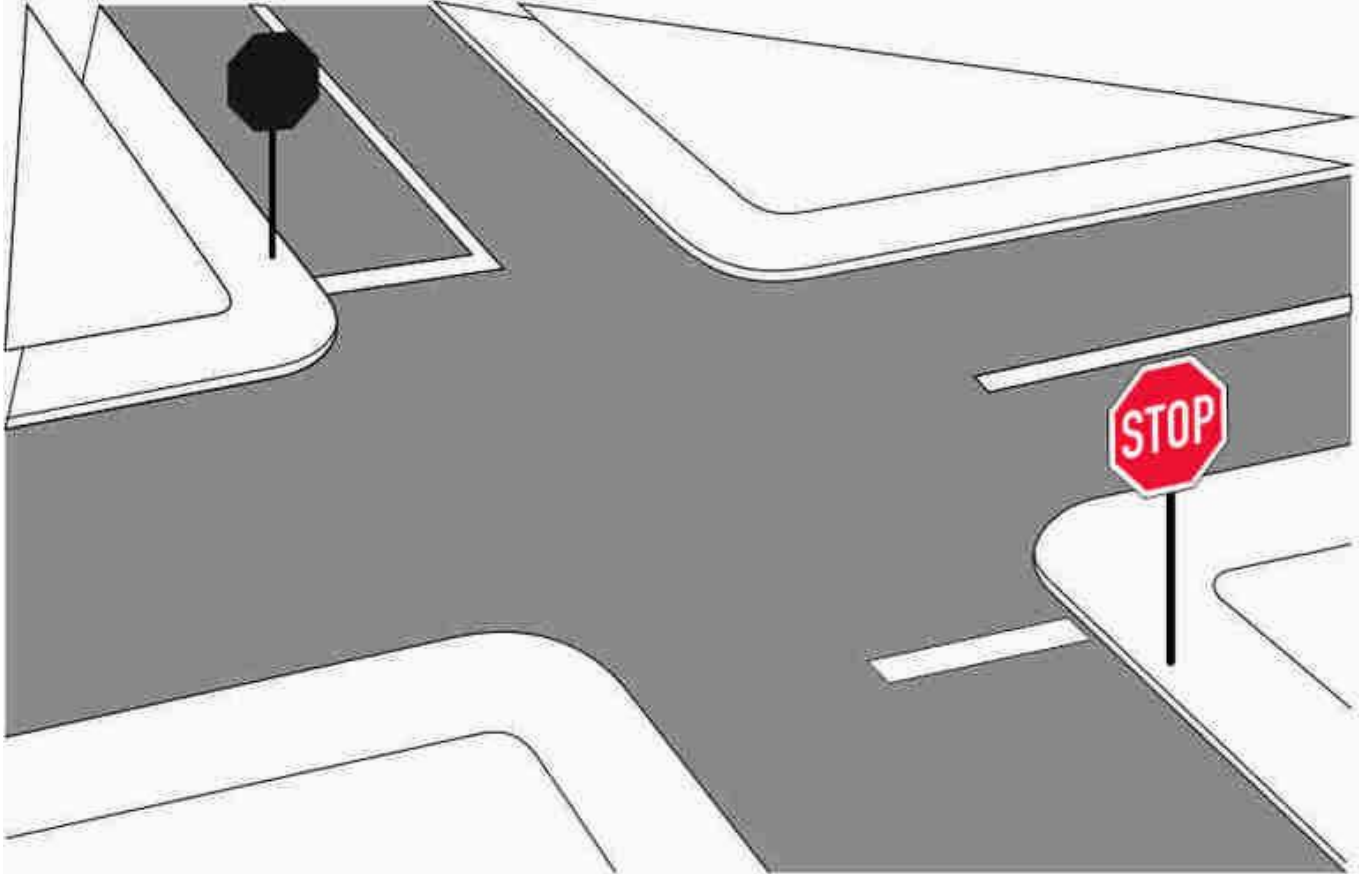


Haltelinien, Wartelinien und
Sonderzeichen

Haltelinie (Die dicke, durchgezogene Querlinie):

Die Bedeutung:

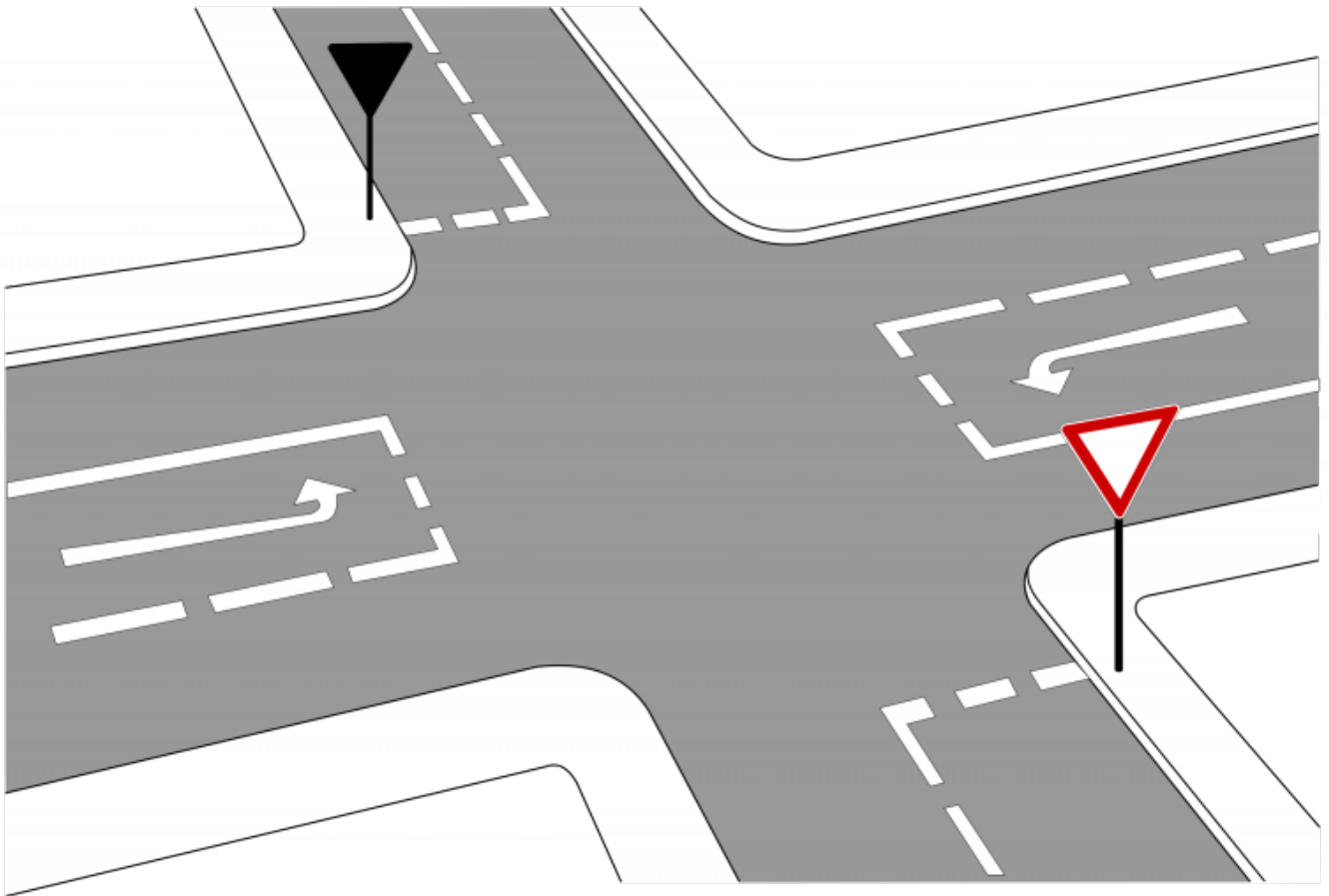
Sie zeigt dir in Kombination mit Stoppschildern, Ampeln oder Polizeibeamten exakt den Punkt an, an dem dein Fahrzeug bei einem notwendigen Stopp zum vollständigen Stillstand kommen muss.



Wartelinie (Die gestrichelte Querlinie):

Die Bedeutung:


Sie empfiehlt dir den Ort zum Warten bei Vorfahrtsregelungen (z. B. beim Schild „Vorfahrt gewähren“), um Querverkehr oder Fußgänger nicht zu behindern. Du musst hier nur stoppen, wenn es die Verkehrslage erfordert.



Haifischzähne (Die Zacken-Reihe):

Die Bedeutung:

Diese kleinen, weißen Dreiecke auf der Fahrbahn weisen dich an unübersichtlichen Kreuzungen (häufig bei rechtsgelenkten Radwegen oder der Standardregel „Rechts vor Links“) explizit auf deine **Wartepflicht** hin. Sie fordern dich auf, dem von rechts kommenden Verkehr Vorfahrt zu gewähren.



Fußgängerüberweg (Der Zebrastreifen):

Die Bedeutung:

Kündigt eine Sonderzone für Fußgänger an. Passanten, Rollstuhlfahrer und Nutzer von Krankenfahrrädern haben hier absoluten Vorrang, sobald sie den Überweg erkennbar nutzen wollen. Du musst dich mit mäßigem Tempo nähern und im Zweifel anhalten. Überholen und Halten ist auf sowie bis zu 5 Meter vor dem Zebrastreifen verboten.



<https://www.youtube.com/embed/Eu9f0K1EK9Q>

☐ **Fazit:**

Fahrbahnmarkierungen steuern den Verkehr geräuschlos und effektiv direkt im Sichtfeld des Fahrers. Wer die feinen Unterschiede zwischen **durchgezogenen und gestrichelten Elementen** verinnerlicht und die Halteverbotszonen kennt, navigiert ohne Fehler durch unübersichtliche Kreuzungen und schützt sich vor Unfällen.

Revision #6

Created 2026-06-08 05:26:14 UTC by Norbert Walter

Updated 2026-06-19 14:52:07 UTC by Norbert Walter