

☐☐ Mental Check

Dein Mindset, dein voller Fokus am Steuer.

- [☐☐ Lernstrategien](#)
- [☐☐ Prüfungsangst](#)
- [☐☐ Persönliche Voraussetzungen](#)
- [☐☐ Emotionen](#)
- [☐☐ Mobilität & Mindset](#)
- [☐☐ Mitfahren](#)
- [☐☐ Ablenkung & Müdigkeit](#)
- [☐☐ Krankheit & Medikamente](#)
- [☐☐ Alkohol & Drogen](#)
- [& Handicap](#)

☐☐ Lernstrategien



Effektive, strukturierte Lernplanung und Zeitmanagement

Erfolg beim Lernen ist kein Zufall, sondern eine Frage der richtigen Aufteilung. Wenn du dir den Stoff in kleine Häppchen einteilst, verhinderst du digitalen Stress und behältst den Überblick.

Lern-Portionen:

Teile dein tägliches Pensum in Abschnitte von maximal 20 bis 30 Minuten auf. Plane danach kurze Pausen ein, damit dein Gehirn die Infos verarbeiten kann.

Trinkpausen:

Trink ausreichend, besonders in den Lernpausen! Das steigert deine Aufmerksamkeit und Konzentration

Finde deinen Rhythmus:

Nutze deine produktivsten Phasen des Tages für neue Themen, egal ob morgens vor der Schule/ Arbeit oder abends auf der Couch.

Smarte Notizen:

Halte knifflige Verkehrsregeln oder Schilder-Kombinationen kurz schriftlich oder digital fest. Was man einmal selbst formuliert hat, bleibt besser im Kopf.

Wiederholung mit System

Verstehen statt Auswendiglernen:

Reines Auswendiglernen funktioniert bei der Menge an Prüfungsfragen nicht mehr. Sobald die Frage leicht umformuliert oder ein anderes Bild nutzt, droht der Fail.

Spaced Repetition (Verteilte Wiederholung):

Wiederhole den gelernten Stoff in größer werdenden Abständen (z. B. nach einem Tag, nach drei Tagen, nach einer Woche). Das transportiert das Wissen direkt vom Kurzzeit- in das Langzeitgedächtnis.

Logik schlägt Auswendiglernen:

Versuche immer zu verstehen, warum eine Regel existiert (z. B. warum der Gegenverkehr beim Linksabbiegen Vorrang hat). Verknüpfe neues Wissen mit Alltagserfahrungen, die du bereits als Fußgänger oder Radfahrer gesammelt hast.

Selbsterklärung:

Erkläre dir schwierige Situationen gedanklich selbst so, als müsstest du sie einem Freund erklären. Findest du ein eigenes Beispiel dafür, hast du das Thema wirklich verstanden.

<https://www.youtube.com/embed/CgmMnBjnz0>

Nutzung der drive buzz App

Nutze die digitalen Tools deiner drive buzz App voll aus, um dein Lerntempo zu maximieren und Schwachstellen gezielt zu eliminieren.

Interaktiver Content:

Das aktive Beantworten von Fragen baut deutlich mehr neuronale Verknüpfungen auf als reines Textlesen. Nutze integrierten Quizze und Grafiken.

Multimediale Ressourcen:

Schau dir gezielt die Videos und Animationen an. Komplexe Situationen und Abläufe lassen sich in Bewegung viel leichter erfassen.

Gezielte Selbsttests:

Übe am Ende eines Themenblocks die dazugehörigen Fragen in deine drive buzz App unter Lernwelt und den Themenlooper. Arbeite deine Fehlerliste in der App systematisch ab, bis alle Fragen gelöst sind.

Fortschrittsanzeige im Blick:

Nutze die Status-Anzeige im Themenlooper als persönlichen Highscore. Verfolge genau, welche Module du bereits fehlerfrei beherrschst und wo du noch nachbessern musst.

Der KI-Pilot: Nutze deine Bestehens-Garantie!

Bevor du deinen finalen Prüfungstermin buchst, wirf unbedingt einen Blick auf den **KI-Piloten** in deiner drive.buzz App. Unsere künstliche Intelligenz analysiert dein bisheriges Lernverhalten, deine Fehlerquote und deine Konstanz der letzten Tage. Der KI-Pilot berechnet daraus deine **exakte Wahrscheinlichkeit, die echte Prüfung zu bestehen**. Zeigt dir der Pilot grünes Licht? Dann bist du zu 100 % bereit!

<https://www.youtube.com/embed/9AWY-Xd1QLM>

Support, Austausch und Hilfe

Niemand muss den Theorie-Weg alleine gehen. Nutze die Community und die Materialien wie diesen Hub wenn du bei einem Thema nicht weiterkommst.

Wissens-Hub & FAQ:

Suche bei Unklarheiten direkt in diesem Wiki Bereich nach schnellen Antworten.

Fragen kostet nichts:

Nutze interne und externe Foren für den Austausch mit anderen Fahrschülern. Besprecht schwierige Themen gemeinsam – oft hilft die Perspektive eines anderen Lernenden.

Fahrlehrer-Feedback:

Zögere nicht, deinen Fahrlehrer(in) direkt vor der Fahrstunde auf Themen anzusprechen, bei denen dir noch die finale Confidence fehlt. Er wird dir eine Lösung anbieten können.

Ergänzende Medien:

Nutze die Audioplayer-Funktion, die Videos und diesen Wissens-Hub parallel zu deiner App, um den Stoff über verschiedene Sinneskanäle aufzunehmen.

“ □ Fazit:

Eine strukturierte Planung, das Prinzip der verteilten Wiederholung und die smarte Nutzung der drive.buzz App sind die Schlüssel zu deinem Erfolg. Wer aktiv lernt und sich bei Unklarheiten Hilfe im Wissens-Hub sucht, sichert sich das Wissen langfristig – für die Prüfung und für das spätere Leben auf der Straße.

☐☐ Prüfungsangst



Prüfungsangst → theoretische Prüfung

Die Theorieprüfung ohne Blockaden meistern

Die theoretische Prüfung findet in einer ungewohnten Umgebung statt, das kann Druck erzeugen. Mit der richtigen Vorbereitung nimmst du der Situation den Stress.

Strukturierte Vorbereitung

Häppchenweise lernen:

Verteile den Stoff auf mehrere Tage oder Wochen. Das Gehirn speichert Informationen in kleinen Einheiten viel besser ab als beim Last-Minute-Grind in der Nacht zuvor.

Prüfungssimulation nutzen:

Nutze intensiv die echten Prüfungssimulationen in deiner drive buzz App. Wenn du den Ablauf digital schon dutzende Male fehlerfrei durchgespielt hast, gibst dir das im echten Prüfungsraum extreme Sicherheit.

Schwachstellen eliminieren:

Markiere Fragen, bei denen du unschlüssig bist oder Fehler machst, und wiederhole diese gezielt, bis die Unsicherheit verfliegt.

Stressmanagement am Tag der Prüfung

Vorbereitung am Vortag:

Lege deine Ausweisdokument sowie alle erforderlichen Unterlagen schon am Abend vorher bereit. Das verhindert hektisches Suchen am Morgen.

Ausreichend Schlaf:

Gehe rechtzeitig ins Bett. Ein erholtetes Gehirn ist wesentlich stressresistenter und kann sich in der Prüfung besser fokussieren.

Zeitpuffer einplanen:

Gehe frühzeitig los. Zu spätes Erscheinen oder Zeitdruck auf dem Weg zum Prüfungsort ist der größte Trigger für plötzliche Panik.

Atemkontrolle:

Wenn du auf dem Prüfplatz merkst, dass die Nervosität steigt: Atme tief in den Bauch ein, halte die Luft kurz an und atme langsam wieder aus. Das senkt sofort deinen Puls.

https://www.youtube.com/embed/OjepSa15P_4

Prüfungsangst → praktische Prüfung

Die praktische Prüfung entspannt durchziehen

Bei der Fahrprüfung sitzt ein Prüfer hinter dir, der jede deiner Bewegungen beobachtet. Das fühlt sich im ersten Moment intensiv an, lässt sich aber durch gezielte Techniken gut kontrollieren.

Mentale Techniken vorab

Positive Visualisierung:

Stell dir in den Tagen vor der Prüfung vor deinem inneren Auge vor, wie du die Fahrt erfolgreich absolvierst, souverän einparkst und am Ende den Schein in Empfang nimmst. Positive Bilder programmieren dein Gehirn auf Erfolg.

Fehler sind keine Katastrophe:

Ein kleiner Fehler bedeutet keineswegs, dass du sofort durchgefallen bist. Der Prüfer bewertet dein Gesamtverhalten. Wenn mal etwas nicht perfekt läuft (z. B. der Motor abwürgt oder das Einparken klappt nicht auf Anhieb): Ruhig bleiben, tief durchatmen, korrigieren und konzentriert weiterfahren.

Fokus auf das Hier und Jetzt:

Denke immer nur an die aktuelle Aufgabe, die der Prüfer dir stellt (z. B. die nächste Kreuzung). Verschwende keine Gedanken an das, was vor fünf Minuten war oder was gleich noch kommen könnte.

Tipps für den Prüfungstag

Simulationsfahrten nutzen:

Nutze die letzten Fahrstunden mit deinem Fahrlehrer für eine exakte Generalprobe. Wenn du den Ablauf einmal eins zu eins durchgespielt hast, verliert der echte Termin seinen Schrecken.

Der Tag gehört dir:

Plane am Prüfungstag keine wichtigen Termine, Klausuren oder Verabredungen davor oder danach ein. Halte dir den Kopf frei.

Langsam und bedacht:

Fahrprüfungen werden nicht auf Schnelligkeit gewonnen. Nimm dir für jede Entscheidung (z. B. beim Abbiegen oder Fahrstreifenwechsel) die nötige Zeit. Lieber einmal zu viel absichern und warten als eine Situation zu erzwingen.

Vertrauen ins eigene Können:

Dein Fahrlehrer würde dich niemals zur Prüfung anmelden, wenn er nicht absolut sicher wäre, dass du das Auto und die Regeln beherrschst. Du hast das Skillset – du musst es jetzt nur noch einmal zeigen.

Nachhaltige Strategien und Support

Akzeptanz:

Ein gewisses Maß an Anspannung ist absolut gesund. Es schüttet Adrenalin aus, schärft deine Sinne und sorgt dafür, dass du in den entscheidenden Minuten maximal fokussiert bist.

Professionelle Hilfe:

Wenn die Angst dich im Alltag komplett blockiert oder körperliche Symptome verursacht, ist das kein Grund zur Scham. Ein kurzes Coaching oder Gespräch mit einem Experten kann dir hocheffektive Werkzeuge zur Angstbewältigung an die Hand geben.


Belohnung planen:

Setze dir für die Zeit direkt nach der Prüfung ein schönes Highlight (z. B. Essen gehen mit Freunden, ein Gaming-Abend). Das lenkt deine Vorfreude weg von der Angst und hin zum Ziel.

“ □ Fazit:

Prüfungsangst lässt sich durch systematische Vorbereitung und gezielte Mentaltrainings komplett entschärfen. Wer die drive buzz Simulationen nutzt, sich am Prüfungstag Zeitpuffer einbaut und sich im Auto immer nur auf die aktuelle Sekunde konzentriert, bringt die nötige Ruhe mit, um den Bossfight erfolgreich zu beenden.

☐ Persönliche Voraussetzungen



Körperliche Fähigkeiten und Fitness am Steuer

Das sichere Führen eines Kraftfahrzeugs erfordert ein perfektes Zusammenspiel aus Körper und Geist. Die Anforderungen an deine Sinne und deine Motorik sind im dichten Verkehr permanent hoch.

- **Motorik und Beweglichkeit:**

Beim Lenken, Schalten, Bremsen und insbesondere beim Absichern durch den Schulterblick benötigst du eine uneingeschränkte Beweglichkeit und eine präzise Feinmotorik. Nur so kannst du in Gefahrensituationen schnell und angemessen reagieren.

- **Gesundheit als Sicherheitsfaktor:**

Eine gute körperliche Verfassung schützt dich vor plötzlichem Sekundenschlaf und Konzentrationstiefs. Wer fit und gesund ist, ermüdet auf Langstrecken deutlich langsamer und kann komplexe Verkehrssituationen fehlerfrei verarbeiten.

- **Ehrliche Selbsteinschätzung:**

Es ist deine Pflicht als Fahrer, deinen Gesundheitszustand regelmäßig selbst zu hinterfragen. Bei akuter Übermüdung, Grippe oder der Einnahme von Medikamenten, die das Reaktionsvermögen einschränken, gehört das Auto konsequent stehen gelassen.

Die Sehfähigkeit: Dein wichtigster Sinn

Rund 90 Prozent aller Informationen im Straßenverkehr nimmst du über die Augen auf. Ob Schilder, Bremslichter, Fußgänger oder Hindernisse – alles steht und fällt mit deiner Sehkraft.

- **Der gesetzliche Sehtest:**

Aus diesem Grund ist vor dem Erstantrag der Fahrerlaubnis ein Sehtest vorgeschrieben. Er stellt sicher, dass du deine Umwelt scharf und rechtzeitig wahrnimmst.

- **Die Sehhilfe als Pflicht:**

Falls beim Test eine Sehschwäche festgestellt wird, ist das kein Problem – sie muss jedoch im Alltag durch eine Brille oder Kontaktlinsen ausgeglichen werden. Diese Auflage wird als Schlüsselzahl auf der Rückseite deines Führerscheins eingetragen. Wer dann ohne Sehhilfe fährt, riskiert empfindliche Strafen.

Erste Hilfe: Der Pflichtkurs, der Leben rettet

Der Nachweis über einen absolvierten Erste-Hilfe-Kurs ist eine gesetzliche Grundvoraussetzung für den Erwerb deines Führerscheins. Im Ernstfall zählt jede Sekunde – und du wirst lernen, keine Angst vor dem Helfen zu haben.

- **Lebensrettende Sofortmaßnahmen:**

Der Kurs vermittelt dir die praktischen Fähigkeiten, um bei einem Verkehrsunfall instinktiv richtig zu reagieren. Du lernst das Absichern der Unfallstelle, die stabile Seitenlage, die Wiederbelebung und das Stillen starker Blutungen.

- **Der Notruf:**

Du trainierst, wie du strukturiert einen Notruf absetzt und den Rettungskräften die entscheidenden Informationen übermittelst.

- **Zivilcourage:**


Das Wissen nimmt dir die Unsicherheit und die Angst, etwas falsch zu machen. Der einzige Fehler bei der Ersten Hilfe ist, nichts zu tun.



☐ **Fazit:**

Die sichere Teilnahme am Straßenverkehr basiert auf deiner körperlichen Fitness, einer geprüften Sehkraft und der Bereitschaft, im Notfall Verantwortung zu übernehmen. Wer gesund an den Start geht und seine eigenen Grenzen respektiert, schützt sich selbst und sorgt für ein sicheres Miteinander auf den Straßen.

☐☐ Emotionen



Emotionen & Fahrerrolle

Wie Emotionen dein Fahr-Game blockieren

Wenn du emotional aufgewühlt bist, schaltet dein Gehirn in den Tunnelblick. Deine Konzentration sinkt, die Reaktionszeit verlängert sich und das Risiko für Fehlentscheidungen steigt massiv an.

- **Wut und Aggression:**

Führen zu einer extrem erhöhten Risikobereitschaft. Du neigst zu dichtem Auffahren, Missachtung von Tempolimits und nimmst anderen rücksichtslos die Vorfahrt. Rationale Entscheidungen sind blockiert.

- **Stress und Hektik:**

Dein Geist ist mit anderen Problemen beschäftigt, wodurch dir die nötige Aufmerksamkeit für die Straße fehlt. Aus mangelnder Geduld entstehen riskante Überholmanöver.

- **Angst und Unsicherheit:**

Lähmende Angst verlangsamt deine Muskelreflexe. Zudem führt sie oft zu extremer Übervorsicht (z. B. grundloses Bremsen), was den nachfolgenden Verkehr irritiert und Unfälle provoziert.

- **Trauer und Sorge:**

Lenken deine Gedanken permanent von der Straße ab. Die damit verbundene emotionale Erschöpfung schwächt zudem deine rein physische Belastbarkeit am Lenkrad.

<https://www.youtube.com/embed/OusP7g3XQKw>

Strategien für Fokus und Souveränität

Um die Kontrolle über dein Fahrzeug und die Situation zu behalten, musst du deine Emotionen aktiv regulieren können. Nutze dafür diese Werkzeuge:

- **Selbstreflexion vor dem Start:**

Scanne deine Stimmung, bevor du den Motor startest. Bist du zu geladen oder abgelenkt, warte ab oder lege während der Fahrt konsequent eine Pause ein, um dich zu sammeln.

- **Atem- und Entspannungstechniken:**

Bewusstes, tiefes Ein- und Ausatmen senkt nachweislich den Puls und baut akuten Stress oder Ärger am Steuer sofort ab. Auch progressive Muskelentspannung hilft, physische Anspannung zu lösen.

- **Positive Selbstgespräche:**

Rationalisiere die Situation. Erinnerung dich selbst daran, dass ein emotionaler Ausbruch dich weder schneller ans Ziel bringt, noch das Fehlverhalten anderer korrigiert. Sicherheit steht über dem Ego.

- **Professioneller Support:**

Wenn dich Aggressionen oder Ängste im Verkehr regelmäßig überwältigen, ist das kein Grund zur Scham. Ein spezielles Coaching oder Fahrsicherheitstraining hilft dir, Stressmuster dauerhaft zu durchbrechen.

Fahrerrollen: Welcher Typ bist du?

Dein Verhalten auf der Straße wird stark davon geprägt, wie du dich selbst als Fahrer definierst. Jede Rolle bringt eine andere Dynamik in den Verkehrsfluss:

- **Der Sicherheitsfahrer (Das Vorbild):**

Für ihn steht das unversehrte Ankommen aller Verkehrsteilnehmer an oberster Stelle. Er hält Regeln strikt ein, fährt voll konzentriert, passt das Tempo an und lässt anderen proaktiv Raum.

- **Der sportliche Fahrer (Der Dynamische):**

Er liebt die Fahrphysik und den Fluss kurvenreicher Strecken. Solange er die physikalischen Grenzen des Autos respektiert, aufmerksam bleibt und niemanden

gefährdet, verbindet er Fahrfreude mit Sicherheit.

- **Der Umweltfahrer (Der Nachhaltige):**

Sein Fokus liegt auf Effizienz. Er nutzt Eco-Driving-Techniken, fährt extrem vorausschauend, meidet unnötige Kurzstrecken und schont so aktiv Umwelt und Budget.

- **Der soziale Fahrer (Der Empathische):**

Er sieht den Verkehr als Teamspiel. Mit Geduld und Freundlichkeit verzichtet er auch mal auf seine Vorfahrt, um Fußgängern, Radfahrern oder Fehlern von Anfängern mit Respekt und Rücksicht zu begegnen.

Die 5 Säulen des Fahrerideals

Unabhängig von deinem persönlichen Fahrstil basiert ein positives und sicheres Leitbild auf fünf Kernwerten:

1. **Verantwortungsbewusstsein:**

Du fährst ausnahmslos nüchtern, ausgeruht und mit vollem Fokus auf deine Aufgaben.

2. **Respekt:**

Du akzeptierst, dass jeder Mensch das gleiche Recht auf eine sichere und angstfreie Nutzung der Straße hat.

3. **Toleranz:**

Du bleibst gelassen, wenn andere Fehler machen, und gleichst die mangelnde Erfahrung schwächerer Verkehrsteilnehmer aus.

4. **Voraussicht:**

Du planst Routen smart und antizipierst das Verhalten anderer, um Gefahren zu entschärfen, bevor sie entstehen.

5. **Umweltbewusstsein:**

Du minimierst den ökologischen Fußabdruck deines Fahrzeugs durch eine clevere Fahrweise.

<https://www.youtube.com/embed/5EBA2vnukK8>

“ **Fazit:**

Gefühle fahren immer mit, dürfen aber niemals das Steuer übernehmen. Wer seine Emotionen durch Techniken wie das Mental Reply kontrolliert und sich bewusst für eine sichere, soziale Fahrerrolle entscheidet, schützt sich und andere. Ein starkes Fahrerideal sorgt für ein entspanntes und unfallfreies Miteinander auf den Straßen.

☐☐ Mobilität & Mindset



Wie wir Fahren wahrnehmen

Deine persönliche Einstellung zum Autofahren, zu Fahrzeugen und zum Straßenverkehr ist kein Zufall. Sie spiegelt deine Werte, deine Kultur und deine Vorlieben wider. Im modernen Verkehr treffen heute völlig verschiedene Mindsets aufeinander, was den Alltag auf der Straße extrem dynamisch macht.

Die 5 großen Perspektiven auf Mobilität

1. Das Auto als Statussymbol & Image-Faktor

Für viele Menschen ist das Auto viel mehr als nur ein Transportmittel, um von A nach B zu kommen. Es ist ein Statussymbol, das Wohlstand, Erfolg und die eigene Persönlichkeit zeigt.

- **Das Mindset:**

Wer so denkt, legt extrem viel Wert auf Marken, Performance und das Image des Wagens. Das Auto wird als wichtiges Tool genutzt, um soziale Anerkennung und Respekt zu erlangen.

2. Umweltbewusstsein & Grüne Mobilität

Auf der anderen Seite wächst ein starkes Klimabewusstsein im Verkehr. Vor allem in den Städten wird der klassische Verbrenner zunehmend kritisch gesehen.

- **Das Mindset:**

Das Auto verliert seinen Status als Must-have. Stattdessen stehen Nachhaltigkeit und die Reduzierung des eigenen CO₂-Fußabdrucks im Vordergrund. Bevorzugt werden Fahrräder, E-Scooter, Bus und Bahn oder flexibles Carsharing.

3. Technik-Fans vs. Kontroll-Freaks

Der krasse technologische Fortschritt spaltet die Autofahrer in zwei Lager, wenn es um Assistenzsysteme und autonomes Fahren geht:

- **Die Tech-Optimisten:**

Sie lieben smarte KI-Assistenten, weil sie das Fahren sicherer, entspannter und komfortabler machen. Sie freuen sich auf die Zukunft des autonomen Fahrens.

- **Die Skeptiker:**

Sie fürchten Sicherheitslücken durch Hacker oder Systemfehler. Für sie geht durch zu viel Elektronik das echte, pure „Fahrgefühl“ und die eigene Kontrolle über das Auto verloren.

4. Pure Freiheit & Unabhängigkeit

Für eine riesige Gruppe bedeutet der Führerschein das Tor zur Welt. Fahren ist für sie ein Lebensgefühl, das eng mit Roadtrips und Spontaneität verknüpft ist.

- **Das Mindset:**

Man schätzt die maximale Flexibilität, zu jeder Tages- und Nachtzeit überall hinreisen zu können, ohne auf Fahrpläne angewiesen zu sein. Besonders im ländlichen Raum ist das Auto oft die einzige Möglichkeit, um überhaupt mobil zu bleiben.

5. Das notwendige Übel (Stresszone Berufsverkehr)

Für viele ist der Straßenverkehr einfach nur nervig und purer Stress.

- **Das Mindset:**

Berufsverkehr, endlose Staus, Baustellen und ständiger Zeitdruck sorgen für Frustration. Das Auto ist hier kein Vergnügen, sondern eine lästige Pflicht. Wer so denkt, wünscht sich vor allem eins: Effizienz und stressfreie Wege zur Arbeit.


<https://www.youtube.com/embed/JAV5t7zVCGw>

“ **Fazit:**

Die Autowelt befindet sich mitten im Wertewandel. Während für die einen das

Auto immer noch für Status, Freiheit und Fahrspaß steht, setzen andere voll auf Umweltschutz, smarte Technologie und alternative Verkehrsmittel. Durch den Boom der E-Mobilität und des autonomen Fahrens wird sich diese Vielfalt in Zukunft noch weiter verschärfen.

☐☐ Mitfahrern



Crew Check: Einflüsse von Mitfahrern

Wer bei dir im Auto sitzt, fährt psychisch immer mit. Beachte wie sozialer Druck und die Dynamik in einer Gruppe dein Fahrverhalten unbewusst verändern können. Lerne effektive Taktiken, um dich riskante Situationen zu vermeiden und die volle Kontrolle im Cockpit zu behalten.

Die Dynamik im Auto: Wie Mitfahrer dein Fahr-Game lenken

Mitfahrer können deine Fahrt entspannter machen, aber sie bergen auch das Risiko, dich emotional aufzuwühlen oder zu gefährlichen Manövern anzustiften. Besonders junge Fahrer unterschätzen oft die unbewusste soziale Wirkung im Fahrzeug.

- **Der Gruppendruck:**

Der Wunsch, vor Freunden cool zu wirken, Anerkennung zu bekommen oder sich zu

beweisen, führt oft zu einer massiv erhöhten Risikobereitschaft. Typische Folgen sind überhöhte Geschwindigkeit, dichtes Auffahren oder riskante Überholmanöver.

- **Ablenkung durch die Stimmung:**

Intensive Diskussionen, lautes Lachen oder gar ein Streit im Auto ziehen deine mentalen Kapazitäten vom Verkehrsgeschehen ab. Dein Gehirn verarbeitet Schilder oder Bremslichter dann deutlich langsamer.

- **Emotionale Verstärkung:**

Wenn Mitfahrende unruhig, gestresst oder aggressiv sind, überträgt sich diese Energie schnell auf den Fahrer. Impulsive und unüberlegte Reaktionen am Lenkrad sind die Folge.

Cockpit-Rules: Strategien gegen sozialen Druck

Als Fahrer bist du der Boss im Auto. Du trägst die volle Verantwortung für das Leben aller Personen an Bord und das der anderen Verkehrsteilnehmer. Nutze diese Strategien, um die Kontrolle zu sichern:

Klare Ansagen machen

- **Regeln vor dem Start:**

Stelle vor der Fahrt unmissverständlich klar, dass du vollen Fokus auf die Straße brauchst. Wer schreit, herumhampelt oder den Fahrer ablenkt, gefährdet alle.

- **Konsequent durchsetzen:**

Wenn es im Auto zu wild wird, warte nicht, bis es brenzlig wird. Erinnerung deine Crew sofort an die Spielregeln. Als Fahrer hast du das letzte Wort.

Souverän bleiben und Nein sagen

- **Lass dich nicht triggern:**

Wenn Sprüche fallen wie „Gib mal Gas“ oder „Zieh vorbei“, schalte auf Durchzug. Wahrer Skill zeigt sich darin, cool zu bleiben und das eigene Auto sicher im Griff zu haben, statt für den Applaus anderer das Leben zu riskieren.

- **Sicherheit steht über dem Ego:**

Lerne, selbstbewusst Nein zu sagen. Wer deine Grenzen als Fahrer nicht respektiert, fliegt beim nächsten Mal aus der Fahrgemeinschaft.

Risiken im Vorfeld minimieren

- **Crew clever wählen:**

Nimm vorzugsweise Personen mit, von denen du weißt, dass sie verantwortungsvoll sind

und deine Fahrweise respektieren.

- **Die Notbremse ziehen:**

Wenn die Situation im Auto während der Fahrt eskaliert oder dich zu stark stresst: Halte sofort an der nächsten sicheren Stelle (z. B. einem Parkplatz) an. Fahre erst dann weiter, wenn sich alle Gemüter beruhigt haben und wieder Ruhe im Karton ist.

- **Alternativen nutzen:**

Wenn du schon vor der Abfahrt merkst, dass die Gruppe alkoholisiert, aggressiv oder unberechenbar ist, lass das Auto stehen. Nutzt in solchen Fällen konsequent den ÖPNV oder ein Taxi.

https://www.youtube.com/embed/m3LVFPn_UaM

“ □ **Fazit:**

Du lenkst das Auto, nicht deine Mitfahrer. Indem du klare Regeln aufstellst, dich von Gruppendruck nicht aus der Ruhe bringen lässt und im Zweifel konsequent die Reißleine ziehst, schützt du deine Crew und dich selbst. Wahre Fahrkompetenz bedeutet, die Verantwortung für das gesamte Fahrzeug zu übernehmen – unabhängig davon, wer auf der Rückbank sitzt.

☐☐ Ablenkung & Müdigkeit



Focus Mode: Ablenkung & Müdigkeit

Ablenkung und Müdigkeit gehören zu den häufigsten Unfallursachen im Straßenverkehr. Du verstehst die konkreten Auswirkungen dieser Faktoren auf dein Reaktionsvermögen und lernst einfache, effektive Strategien, um deinen Fokus am Steuer permanent hochzuhalten.

Fokus-Killer: Wie Ablenkung deine Fahrlinie zerstört

Schon eine einzige Sekunde Blindflug bei 50 km/h bedeutet knapp 14 Meter Fahrt ohne jegliche Kontrolle. Wer sich ablenken lässt, reagiert im Ernstfall viel zu spät.

- **Smartphones und Elektronik:**

Die Nutzung des Handys während der Fahrt ist das gefährlichste Ablenkungsrisiko

überhaupt. Das Tippen von Textnachrichten, das Checken von Feeds oder die unvorbereitete Bedienung des Navigationsgeräts fordern deine ungeteilte visuelle und mentale Aufmerksamkeit. Du fährst in diesen Sekunden faktisch ungesteuert.

- **Laute Musik und Entertainment:**

Extreme Lautstärke überlagert lebenswichtige Umgebungsgeräusche wie Hupen, Bremsquietschen oder die Sirenen von Einsatzfahrzeugen. Zudem lenkt das Suchen nach Songs oder das permanente Verstellen des Radios während der Fahrt den Blick von der Straße ab.

- **Mitfahrer und Dynamik im Auto:**

Intensive, emotionale Diskussionen mit Mitfahrern ziehen deine Gedanken vom Verkehrsgeschehen ab. Auch unruhige Mitfahrende oder Kinder beanspruchen deine Aufmerksamkeit und verlängern in kritischen Momenten deine Reaktionszeit.

<https://www.youtube.com/embed/cHNzPOqIVCw>

Die schleichende Gefahr: Müdigkeit und Sekundenschlaf

Müdigkeit lässt sich nicht einfach „wegdrücken“. Sie schränkt dein Gehirn ähnlich stark ein wie der Konsum von Alkohol.

- **Verlängerte Reaktionszeit:**

Wenn du müde bist, arbeiten deine Nervenbahnen langsamer. Du nimmst Bremslichter oder Hindernisse später wahr und deine Muskeln reagieren verzögert.

- **Fehleinschätzungen:**

Ein übermüdetes Gehirn verliert die Fähigkeit, Geschwindigkeiten und Abstände anderer Fahrzeuge (z. B. beim Überholen oder Abbiegen) präzise einzuschätzen. Schnelle, logische Entscheidungen fallen schwer.

- **Der Mikroschlaf (Sekundenschlaf):**

Das absolute Worst-Case-Szenario. Dein Gehirn schaltet für wenige Sekunden komplett ab. Die Augen bleiben dabei manchmal sogar offen, aber du nimmst nichts mehr wahr. Bei hoher Geschwindigkeit führt das fast ausnahmslos zu schweren Unfällen.

Safe Drive: Strategien für vollen Fokus und Energie

Mit ein paar einfachen Routinen vor und während der Fahrt eliminiertest du die größten Gefahrenquellen von vornherein.

Ablenkung konsequent ausschalten

- **Handy wegsperren:**

Platziere dein Smartphone außerhalb deiner Reichweite (z. B. im Handschuhfach) oder nutze konsequent den „Fokus Fahren“-Modus, der Benachrichtigungen stummschaltet. Nutze Telefonate über die Freisprecheinrichtung nur, wenn es absolut unumgänglich ist.

- **Vorbereitung ist alles:**

Stelle dein Navigationsgerät, die Klimaanlage und deine Playlist oder das Radio **vor dem Start** komplett ein. Während der Fahrt bleiben die Hände am Lenkrad.

- **Regeln für Mitfahrer:**

Kommuniziere klare Spielregeln. Kinder gehören sicher angeschnallt und alles, was sie während der Fahrt brauchen (Trinken, Spielzeug), muss vorab griffbereit platziert sein, damit du dich nicht umdrehen musst.

Müdigkeit aktiv bekämpfen

- **Ausgeruht starten:**

Sorge vor allem vor langen Strecken oder Nachtfahrten für ausreichend erholsamen Schlaf.

- **Regelmäßige Boxenstopps:**

Plane auf Langstrecken fest alle zwei Stunden eine Pause von mindestens 15 Minuten ein. Vertritt dir die Beine an der frischen Luft, um den Kreislauf wieder in Schwung zu bringen.

- **Sofort-Stopp bei Warnsignalen:**

Sobald du merkst, dass deine Augen brennen, du permanent gähnst oder die Spur nicht mehr sauber hältst: Halte sofort an einem sicheren Ort an. Ein kurzer Povernap (15–20 Minuten Schlaf) wirkt Wunder.

- **Keine falschen Helfer:**

Kaffee, Energydrinks oder laute Musik helfen nur extrem kurzfristig gegen das Tief. Sie täuschen die Müdigkeit nur an, ersetzen aber niemals den notwendigen Schlaf.

<https://www.youtube.com/embed/VORb4njtDxQ>

Hinweis: Wenn du im Alltag unter chronischer Müdigkeit oder massiven Schlafstörungen leidest, kläre dies unbedingt ärztlich ab, um deine dauerhafte Fahrtauglichkeit nicht zu gefährden.

“ **Fazit:**

Voller Fokus und ein erholt Zustand sind deine Lebensversicherung auf der

Straße. Indem du dein Smartphone vor dem Start sicher verstaust, die Fahrt durchplanst und bei den ersten Anzeichen von Müdigkeit konsequent eine Pause einlegst, schützt du dich selbst und alle anderen Verkehrsteilnehmer.

☐☐ Krankheit & Medikamente



Health Check: Krankheit & Medikamente

Wie Krankheiten deine Fahrkompetenz schwächen

Schon eine einfache Erkältung senkt deine Konzentration. Bei chronischen oder akuten Erkrankungen steigt das Risiko für folgenschwere Fahrfehler im dichten Verkehr drastisch an.

- **Infektionen und Schmerzen:**

Ein schwerer grippaler Infekt oder starke Schmerzen lenken deinen Fokus permanent ab. Deine Muskelreflexe verlangsamen sich und die Reaktionszeit verlängert sich massiv.

- **Chronische Erkrankungen:**

Krankheiten wie Diabetes, Epilepsie oder Herz-Kreislauf-Probleme bergen das Risiko plötzlicher Symptome (z. B. Unterzuckerung oder Krampfanfälle). Wenn du betroffen bist, bist du rechtlich verpflichtet, dich regelmäßig ärztlich untersuchen zu lassen und die

ärztlichen Vorgaben zur Fahrtauglichkeit strikt zu befolgen.

- **Körperliche Einschränkungen:**

Muskelschwäche oder dauerhaft eingeschränkte Beweglichkeit (z. B. nach Verletzungen) machen das sichere Steuern schwer. Hier helfen spezielle Umbauten, Fahrassistenzsysteme oder maßgeschneiderte Fahrausrüstungen, um die Sicherheit wiederherzustellen.

<https://www.youtube.com/embed/vwMBjZyahSk>

Fokus-Killer: Aufmerksamkeits- und Konzentrationsmängel

Sicheres Fahren erfordert deine ungeteilte Aufmerksamkeit über den gesamten Zeitraum der Fahrt. Wer abgelenkt ist, übersieht Gefahren und reagiert zu spät.

- **Aufmerksamkeitsdefizite (z. B. ADHS):**

Menschen mit ADHS fällt es im Alltag oft schwerer, die Konzentration über lange Strecken konstant hochzuhalten. Durch eine professionelle ärztliche Beratung und eine perfekt eingestellte medikamentöse Behandlung lässt sich die volle Fahrsicherheit jedoch sehr gut und dauerhaft gewährleisten.

- **Konzentrationsmängel im Alltag:**

Müdigkeit, private Sorgen oder Stress führen dazu, dass du Gefahrensituationen schlicht zu spät wahrnimmst.

- **Störfaktoren eliminieren:**

Schütze dich selbst vor Ablenkung. Schalte das Smartphone in den Fahr-Modus und verzichte auf extrem laute Musik oder tiefgründige Diskussionen mit Mitfahrern, wenn die Verkehrslage volle Konzentration erfordert.

Die unterschätzte Gefahr: Medikamente am Steuer

Nicht nur illegale Drogen, sondern auch völlig legale Medikamente – selbst rezeptfreie Mittel aus der Apotheke – können deine Fahrtüchtigkeit komplett lahmlegen.

- **Gefährliche Nebenwirkungen:**

Viele Medikamente verursachen extreme Müdigkeit, Schwindelgefühl, verlangsamte Reflexe oder plötzliche Sehstörungen. Besonders tückisch sind starke Schmerzmittel, Beruhigungsmittel, Antidepressiva, aber auch ganz alltägliche Hustensäfte und Allergietabletten (Antihistaminika).

- **Unvorhersehbare Wechselwirkungen:**

Wenn du mehrere Medikamente gleichzeitig einnimmst, können sich die Wirkstoffe im Körper gegenseitig verstärken oder völlig unvorhersehbare Reaktionen auslösen. Das Risiko für einen Kontrollverlust steigt immens.

- **Deine Pflicht als Fahrer:**

Lies vor der Einnahme **immer** den Beipackzettel. Achte auf Warnhinweise zur Teilnahme am Straßenverkehr. Frage im Zweifel proaktiv deinen Arzt oder Apotheker, ob du mit diesem Medikament noch ein Fahrzeug führen darfst.

<https://www.youtube.com/embed/34IVrTx4gtc>

“ **Fazit:**

Wer krank ist oder unter dem Einfluss von Medikamenten mit beeinträchtigenden Nebenwirkungen steht, hat am Steuer nichts verloren. Die Verantwortung liegt ganz allein bei dir: Schätze deinen Zustand vor jeder Fahrt ehrlich ein und lass das Auto bei Zweifeln konsequent stehen. Das schützt Leben und bewahrt dich vor harten rechtlichen Konsequenzen.

☐☐ Alkohol & Drogen



Zero Tolerance: Alkohol & Drogen am Steuer

Wie Rauschmittel deine Fahrtüchtigkeit lahmlegen

Alkohol und Drogen greifen direkt in dein zentrales Nervensystem ein. Selbst minimale Mengen verändern deine Wahrnehmung unbemerkt und machen eine sichere Fahrzeugführung unmöglich.

- **Verlängerte Reaktionszeit:**

Die Weiterleitung von Signalen im Gehirn verlangsamt sich massiv. Zwischen dem Erkennen einer Gefahr und dem Tritt auf die Bremse vergehen wertvolle, lebensgefährliche Sekunden.

- **Optische Einschränkungen:**

Deine Sehkraft und das Hörvermögen lassen nach. Es kommt zum berühmten Tunnelblick: Dein Sichtfeld verengt sich, sodass du Fußgänger, Schilder oder Fahrzeuge

am Straßenrand komplett übersiehst.

- **Gestörte Motorik:**

Die Feinmotorik und Koordination brechen ein. Das Halten der Fahrspur, sauberes Lenken und präzises Schalten fallen zunehmend schwerer.

- **Verzerrte Psyche und Risikobereitschaft:**

Rauschmittel hemmen deine Kritikfähigkeit. Du überschätzt deine eigenen Fähigkeiten maßlos, wirst emotional impulsiver, aggressiver und neigst zu extrem hoher Risikobereitschaft.

https://www.youtube.com/embed/2IBWjFcPv_E

Die strikten Regeln für Fahranfänger

Für alle Fahranfänger innerhalb der gesetzlichen Probezeit sowie für alle jungen Fahrer bis zur Vollendung des 21. Lebensjahres gilt ein **absolutes Konsumverbot** im Straßenverkehr.

- **Alkohol-Limit:**

Strikte **0,0 Promille**. Ein einziger Schluck reicht für einen Verstoß.

- **Cannabis-Limit:**

Strikte **0,0 ng/ml THC** (analytischer Nachweisgrenzwert von 1,0 ng/ml im Blutserum).

- **Die Konsequenzen:**

Bereits beim ersten Verstoß in der Probezeit drohen ein empfindliches Bußgeld, Punkte in Flensburg, die Anordnung eines kostenpflichtigen Aufbauseminars (Besonderes Aufbauseminar) und eine **Verlängerung der Probezeit um zwei weitere Jahre**.

Die gesetzlichen Grenzwerte und Rechtsfolgen für Alkohol

Außerhalb der Probezeit und ab dem 22. Lebensjahr unterscheidet der Gesetzgeber sehr präzise zwischen Ordnungswidrigkeiten und Straftaten im Verkehr:

Ab 0,3 Promille (Relative Fahruntüchtigkeit)

- **Die Bedingung:**

Wenn zu diesem Wert alkoholbedingte Fahrfehler (z. B. Schlangenlinien) kommen oder du einen Unfall verursachst, liegt sofort eine **Straftat** vor.

- **Die Folgen:**

Hohe Geldstrafe oder Freiheitsstrafe, Punkte in Flensburg sowie der direkte Entzug der Fahrerlaubnis mit einer mehrmonatigen Sperrfrist.

Ab 0,5 Promille (Ordnungswidrigkeit ohne Ausfallerscheinungen)

- **Die Folgen beim 1. Verstoß:**

500 Euro Bußgeld, 2 Punkte im Fahreignungsregister und 1 Monat Fahrverbot. Bei wiederholten Verstößen steigen die Bußgelder auf bis zu 1.500 Euro und das Fahrverbot auf 3 Monate an.

Ab 1,1 Promille (Absolute Fahruntüchtigkeit)

- **Das Prinzip:**

Ab diesem Wert wird die Fahruntauglichkeit vom Gesetzgeber unwiderlegbar vermutet – ganz egal, wie sicher du dich noch fühlst oder ob du unauffällig gefahren bist. Es ist immer eine **Straftat**.

- **Die Folgen:**

Schwere Geld- oder Freiheitsstrafe, Punkte, sofortiger Entzug des Führerscheins mit langer Sperrfrist und die Anordnung einer Medizinisch-Psychologischen Untersuchung (MPU) vor der Wiedererteilung.

<https://www.youtube.com/embed/rBr9zQl0I5k>

Die gesetzlichen Grenzwerte und Rechtsfolgen für Cannabis

Seit der Anpassung des Straßenverkehrsgesetzes gelten für den Konsum von Cannabis (THC) klare, gesetzlich verankerte Regeln.

Ordnungswidrigkeit

Eine Ordnungswidrigkeit liegt vor, wenn du ein Kraftfahrzeug führst und der THC-Wert im Blutserum den gesetzlichen **Wirkungsgrenzwert von 3,5 ng/ml** erreicht oder überschreitet.

- **Konsequenzen beim 1. Verstoß:**

500 Euro Bußgeld, 2 Punkte in Flensburg und 1 Monat Fahrverbot.

- **Konsequenzen bei Wiederholung:**

1.000 Euro beim zweiten Mal, 1.500 Euro beim dritten Mal sowie jeweils 3 Monate Fahrverbot.

- **Mischkonsum-Falle:**

Wirst du mit mehr als 3,5 ng/ml THC erwischt und hast *zusätzlich* Alkohol getrunken (selbst unterhalb der 0,5-Promille-Grenze), droht sofort ein erhöhtes Bußgeld von mindestens 1.000 Euro beim Erstverstoß.

Straftat

Aus der Cannabisfahrt wird sofort eine **Straftat**, wenn du trotz eines THC-Werts (selbst unterhalb von 3,5 ng/ml) auffällig fährst, andere gefährdest oder einen Unfall verursachst.

- **Die Folgen:**

Saftige Geldstrafe (berechnet nach Tagessätzen) oder eine Freiheitsstrafe von bis zu 5 Jahren, der sofortige Entzug der Fahrerlaubnis mit Sperrfrist sowie ein Eintrag im polizeilichen Führungszeugnis.

https://www.youtube.com/embed/eo3rll_xnDc

Der unberechenbare Abbau im Körper

Alkohol baut sich linear ab:

Der menschliche Körper baut im Schnitt verlässlich rund **0,1 Promille pro Stunde** ab. Dieser Prozess lässt sich durch nichts beschleunigen – weder durch Kaffee, Schlaf, kalte Duschen noch durch Sport.

Drogen bauen sich unregelmäßig ab:

Der Abbau von illegalen Drogen und Cannabis (THC) verläuft extrem ungleichmäßig. Je nach Konsumhäufigkeit, Stoffwechsel und körperlicher Verfassung können Abbauprodukte und Wirkstoffe noch **Tage oder sogar Wochen nach dem letzten Konsum** im Blut oder Urin nachgewiesen werden. Das macht das Fahren nach dem Konsum zu einem unkalkulierbaren Risiko.

“ **Fazit:**

Rauschmittel und das Steuern eines Fahrzeugs schließen sich komplett aus. Wer

unter dem Einfluss von Alkohol oder Drogen am Verkehr teilnimmt, gefährdet das Leben unbeteiligter Menschen. Welche schwerwiegenden Konsequenzen drohen, zeigen die harten Strafen von hohen Bußgeldern bis hin zum dauerhaften Entzug der Fahrerlaubnis und der MPU. Die goldene Regel lautet: Wer fährt, bleibt absolut clean.

& Handicap



Drive Inclusive: Autofahren mit Handicap

Du erfährst, wie barrierefreie Mobilität auf der Straße funktioniert. Hier erkennst du die technologischen Anpassungen für Fahrzeuge, verstehst den Ablauf der Ausbildung über spezialisierte Fahrschulen und erhältst einen Überblick über wichtige Finanzierungs- und Förderwege.

Angepasste Fahrzeugtechnologien für maximale Freiheit

Moderne Fahrzeugtechnik ermöglicht es, Autos präzise auf die individuellen körperlichen Bedürfnisse abzustimmen. Umbauten und digitale Assistenten sorgen dafür, dass Einschränkungen im Alltag ausgeglichen werden.

- **Handgas und Handbremse:** Wenn die Bedienung der Pedale mit den Beinen nicht möglich ist, werden Gas und Bremse komplett auf mechanische oder elektronische Handhebel am Lenkrad verlegt.
- **Joystick-Steuerung:** High-Tech-Systeme ermöglichen das Lenken, Beschleunigen und Bremsen des Fahrzeugs über minimale Bewegungen mit einem einzigen Joystick (Drive-by-Wire-Technologie).
- **Elektrische Hebevorrichtungen:** Spezielle Lifte, Ladesysteme für den Kofferraum oder schwenkbare Sitze erleichtern das Ein- und Aussteigen sowie das selbstständige Verladen eines Rollstuhls.

<https://www.youtube.com/embed/U9aifzyPJ6U>

Führerschein, Gutachten und die praktische Schulung

Menschen mit körperlichen oder chronischen Einschränkungen können selbstverständlich den Führerschein erwerben oder behalten. Der Weg dorthin folgt einem klaren Ablauf:

- **Medizinische Voraussetzungen:** Die Fahrtauglichkeit wird vorab durch offizielle ärztliche Gutachten und gegebenenfalls ein medizinisch-psychologisches Gutachten (MPU) oder ein technisches Eignungsgutachten (z. B. durch den TÜV) bestätigt.
- **Spezialisierte Fahrschulen:** Die Ausbildung erfolgt in Fahrschulen, die auf die Bedürfnisse von Menschen mit Handicap ausgerichtet sind. Hier stehen speziell umgerüstete Schulungsfahrzeuge zur Verfügung, an denen verschiedene Bediensysteme flexibel getestet werden können.
- **Eintragung im Führerschein:** Die im Gutachten festgelegten Auflagen und technischen Hilfsmittel (z. B. Pflicht für Automatikgetriebe oder Handgas) werden als Schlüsselzahlen auf der Rückseite des Führerscheins eingetragen.

Finanzierung und staatliche Fördermöglichkeiten

Da individuelle Fahrzeugumbauten oft mit erheblichen Kosten verbunden sind, gibt es verschiedene Träger und gesetzliche Hilfen, die finanzielle Unterstützung bieten:

- **Kostenträger im Beruf:** Wenn das Auto für den Weg zur Arbeit oder Ausbildung notwendig ist, übernehmen die Agentur für Arbeit oder die Rentenversicherung (im Zuge der Teilhabe am Arbeitsleben) oft erhebliche Zuschüsse für den Führerschein und den Fahrzeugumbau.

- **Gesundheit und Unfall:** Bei Unfällen oder bestimmten Erkrankungen unterstützen die Berufsgenossenschaften oder die Krankenkassen die Finanzierung der nötigen Mobilitätshilfen.
 - **Steuerliche Vorteile:** Menschen mit einer Schwerbehinderung können von der Kraftfahrzeugsteuer befreit werden oder eine Ermäßigung erhalten. Zudem lassen sich die Kosten für behindertenbedingte Umbauten oft steuerlich absetzen.
-

Anforderungen an eine barrierefreie Infrastruktur

Damit die gewonnene Freiheit nicht am Zielort endet, ist eine barrierefreie Verkehrs-Infrastruktur im öffentlichen Raum zwingend erforderlich:

- **Spezielle Parkplätze:** Ausgewiesene Schwerbehinderten-Parkplätze sind extra breit gestaltet, um das vollständige Öffnen der Fahrertür und das sichere Ein- und Aussteigen mit einem Rollstuhl oder einer Einstiegshilfe zu garantieren.
 - **Smarte Ladezonen:** Moderne Infrastruktur berücksichtigt barrierefreie Zugänge zu Ladesäulen für Elektrofahrzeuge sowie ausreichend Platz für automatisierte Rollstuhl-Verladesysteme im Heck- oder Seitenbereich.
-
-

Weiter Medien:

[Veigel](#)

[Sondermann](#)

“ **Fazit:**

Autofahren mit Handicap ist dank moderner Technik, maßgeschneiderter Ausbildung und staatlicher Förderprogramme heute so zugänglich wie nie zuvor. Das Zusammenspiel aus spezialisierten Fahrschulen, technischem Fortschritt und finanziellen Zuschüssen sichert Menschen mit Behinderung eine unabhängige, sichere und gleichberechtigte Teilnahme am Straßenverkehr.