Richtig Schalten



Richtig Schalten

Beim Fahren mit einem manuellen Schaltwagen steuerst du die Kraft des Motors komplett selbst. Das richtige Timing beim Gangwechsel sorgt für ein fließendes Vorankommen, schont das Material deines Autos und schützt deinen Geldbeutel vor unnötig hohem Kraftstoffverbrauch.

Warum muss überhaupt geschaltet werden?

Ein Verbrennungsmotor hat nur in einem bestimmten Drehzahlbereich seine optimale Kraft. Das Getriebe hilft dabei, diese Kraft bei jeder Geschwindigkeit richtig auf die Straße zu bringen:

- **Hochschalten:**
  Verhindert, dass der Motor überdreht und zu laut wird. Es senkt den Spritverbrauch massiv.
- **Herunterschalten:**
  Verhindert, dass der Motor untertourig läuft, anfängt zu ruckeln oder abstirbt. Es liefert dir die nötige Kraft zum Beschleunigen (z. B. beim Überholen oder bergauf).

> **Die goldene Gehör-Faustregel:**
> Der Motor wird lauter und die Nadel im Drehzahlmesser klettert nach oben →**Hochschalten!**
> Der Motor brummt tief, das Auto vibriert leicht und nimmt kaum Gas an → **Herunterschalten!**

Der Schaltvorgang in 5 klaren Schritten

Ein sauberer Gangwechsel erfordert das perfekte Zusammenspiel von linkem und rechtem Fuß. Gehe den Ablauf im Kopf wie ein festes Muster durch:

Der Wechsel:

1. Gas komplett wegnehmen:

Nimm den rechten Fuß ganz vom Gaspedal. Erst wenn der Motor entlastet ist, kann sauber getrennt werden.

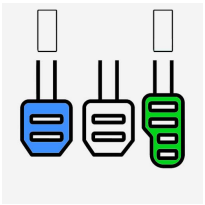

2. Kupplung schnell und komplett durchtreten:

Tritt das Kupplungspedal mit dem linken Fuß zügig bis zum Bodenblech durch. Nur bei voll getretener Kupplung sind Motor und Getriebe komplett getrennt.

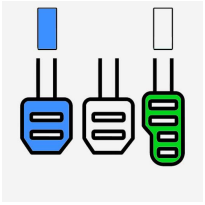

3. Gang präzise einlegen:

Führe den Schalthebel ruhig, ohne Hektik und ohne Gewalt in die gewünschte Gasse. Lass den Hebel kurz durch die mittlere Neutralstellung (den Leerlauf) gleiten.



4. Hand wirder ans Lenkrad:

Führe die Hand sofort nach dem Gangwechsel wieder zu Lenkrad. Dadurch hälst du das Auto in der Spur.



5. Kupplung kontrolliert kommen lassen:

Lass das Pedal niemals ruckartig nach oben schnappen! Löse das Kupplungspedal gleichmäßig und fließend.

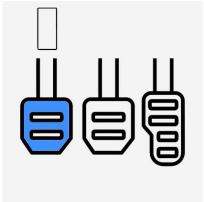

6. Gleichzeitig wieder Gas geben:

Während dein linker Fuß den Schleifpunkt des neuen Gangs passiert, drückst du mit dem rechten Fuß das Gaspedal fließend wieder nach unten.

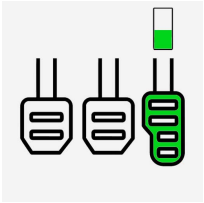

Continue Quiz...

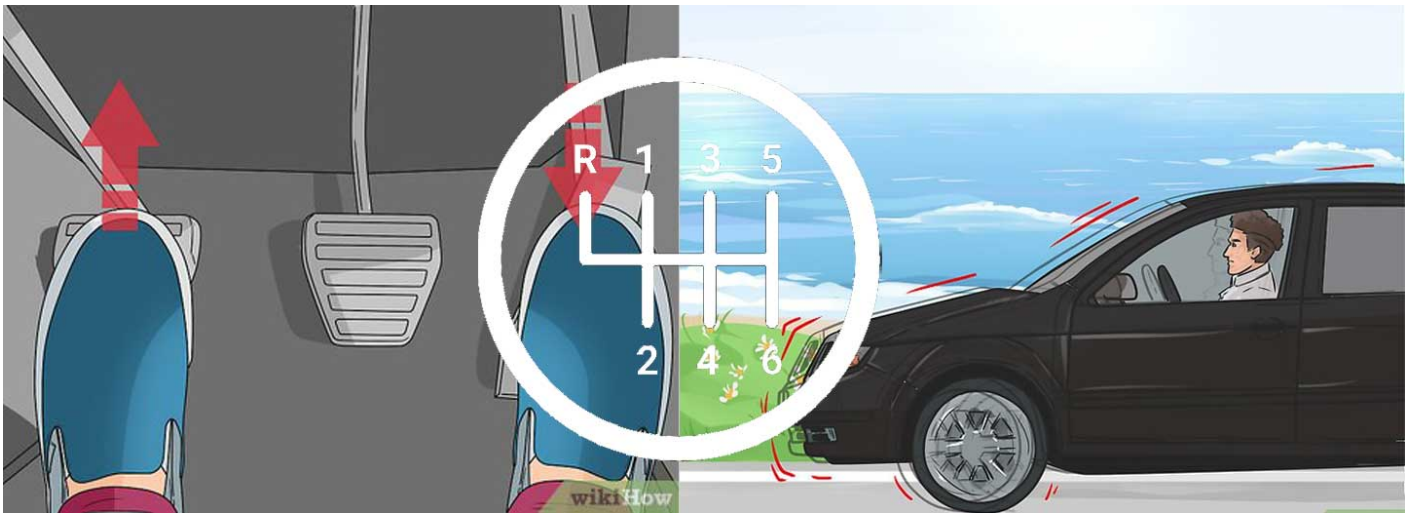

Profi-Tipps für ein langlebiges Getriebe

- **Keine Gewalt:**
  Drücke den Schalthebel niemals mit Kraft in einen Gang. Wenn es hakt, stehst du vermutlich nicht richtig auf der Kupplung oder der Hebel ist in der falschen Gasse.
- **Die Hand gehört ans Lenkrad:**
  Lass deine rechte Hand nach dem Schaltvorgang nicht dauerhaft auf dem Schalthebel liegen. Das Gewicht deiner Hand sorgt auf Dauer für feinen Verschleiß im Getriebegestänge.
- **Der Fuß gehört auf die Ablage:**
  Wenn du fertig geschaltet hast, nimm den linken Fuß komplett vom Pedal und stelle ihn auf die feste Ablage links daneben. Wer den Fuß leicht auf der Kupplung abstellt, sorgt für eine schleifende Kupplung und teure Werkstattkosten.

https://www.youtube.com/embed/sjsp7JtiDY8

> **Fazit:**
> Sauberes Schalten ist reine Gefühlssache und eine Frage des richtigen Timings. Nimm das Gas ganz weg, tritt die Kupplung komplett durch und bewege den Schalthebel präzise durch die Gassen. Indem du die Kupplung danach wieder kontrolliert kommen lässt, fährst du nicht nur materialschonend, sondern auch extrem spritsparend und komfortabel für deine Mitfahrer.

Revision #17
Created 2026-06-12 14:43:21 UTC by Norbert Walter
Updated 2026-10-18 15:13:22 UTC by Norbert Walter